

【PC版】eフレンズ ご利用ガイドブック

目次

ログインから注文画面へ・・・・・・・・・・	2	注文内容の確認・修正・・・・・・・・・・	7
ウィークリーコープトップ画面の案内・・・・・・・・	2	ほぺたん忘れず注文・自動注文・さきどり注文の違い・・	8
注文番号を入力して商品を注文する・・・・・・・・	3	ほぺたん忘れず注文・・・・・・・・・・	9
WEB カタログから注文をする・・・・・・・・	4	自動注文・さきどり注文・・・・・・・・・・	10
カテゴリから注文をする・・・・・・・・	6	お気に入り注文・・・・・・・・・・	15
		在庫限定注文・・・・・・・・・・	16

まずはeフレンズにログイン!

①「コープデリ ログイン」と入力し検索



コープデリ ログイン

検索

②検索結果より「ログイン | コープデリ eフレンズ」を押す



③「ログイン」画面よりログイン




お電話でのお問い合わせ
[コープデリeフレンズサポートセンター]



0120-851-202

受付時間：月～金 10:00～20:00 土 10:00～17:00 (日曜休み)

お困りのときは、サポートセンターの担当が同じ画面を共有しながら
操作方法をご案内 画面の左下にある  を押ししてお電話ください

ログインから注文画面へ

1 まずは「ログイン」画面へ

「コプデリ ログイン」で検索して「eフレンズログイン」画面を開きます

コプデリ ログイン

検索



2 「ログイン」情報を入力

「組合員コード」「パスワード」を入力します



組合員コード:

パスワード:

入力内容を確認

3 「ログイン」ボタンを押す

入力した内容を確認し「ログイン」ボタンを押します



ログイン

「ログイン」ボタンを押す

4 「ウィークリーコープ」画面へ

「ウィークリーコープ」ボタンを押すことで「ウィークリーコープ」画面が開きます



「ウィークリーコープ」ボタンを押す

ウィークリーコープトップ画面の案内

The screenshot shows the weekly coop page with the following callouts:

- 1: co-opdeli eフレンズ logo
- 2: ウィークリーコープ header
- 3: 3月1回B週 / 3月2回C週 selection
- 4: Search bar (注文番号・キーワードで探す)
- 5: 取り扱い予定検索はこちら
- 6: 注文番号 button
- 7: WEBカタログ button
- 8: 1分注文 button
- 9: お気に入り登録 button
- 10: 在庫限定 button
- 11: 2,304円 (税込 2,488円) price tag
- 12: ほべたん忘れず注文 button
- 13: 自動注文 button
- 14: 予約注文 button
- 15: カテゴリ button
- 16: 注文内容の確認と修正/履歴 button
- 17: 注文済メモメール button

1 「eフレンズサイト」のトップ画面に戻る

2 「ウィークリーコープ」のトップ画面に戻る

3 「注文週」を選択 (2週分の注文が可能)

4 ここから商品を検索 ※検索できない注文番号もあり

5 「商品の取り扱い予定」を8週間分検索

6 「注文番号」で注文 ※紙カタログを見ながらの注文に便利

7 「WEBカタログ」で注文

8 過去の注文履歴からおすすめ商品を表示

9 「お気に入り登録」した商品から注文

10 「eフレンズ」でしか買えない数量限定商品

11 現在の利用代金を表示 (表示されている週のみ) ※ここから商品の確認や変更画面へ移動可能

12 「ほべたん忘れず注文」の登録や変更

13 「自動注文・さきどり注文」の確認や変更

14 「予約商品」の確認や変更

15 お魚・お肉など分類で商品を探す

16 注文した商品の確認や変更 過去11週間の注文履歴の確認

17 注文した内容をメモ代わりにメールで送る ※送信しても注文確定にはなりません

注文番号を入力して商品を注文する

1 「ウイークリーコープ」を押す



2 「注文番号」を押す



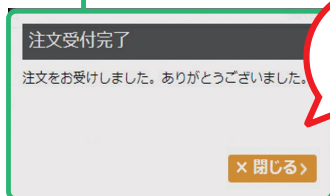
3 注文番号を入力

4 数量を入力

5 「注文」ボタンを押す



6 「注文受付完了」メッセージが表示



注文内容を確認したいときは「注文内容の確認と修正/履歴」ページをチェック



ワンポイント

「注文受付完了」メッセージが表示された商品は注文締切時間がくると自動的に注文が確定します「注文確定」ボタンはありませんのでご注意ください

WEBカタログから注文をする

1 ウィークリーコープの画面にある「WEBカタログ」を押してカタログ一覧を表示



2 見たいカタログを押す



初めての方へ

初めてWEBカタログを使うときはメッセージが表示されます



×このウィンドウを閉じる

ここを押すとこのメッセージは以降は表示されなくなります

3 ほしい商品の注文番号を押す

注文完了

済 というマークが出たら注文完了

注文した商品がここに表示される



カタログページの移動は？

◀ ▶ を押すとページを移動できます

前のページへ

次のページへ

ここから見たいカタログページを
指定したり「操作ガイド」を確認できる



複数注文したい場合は？

① または ② の方法で数量を変更できます

①

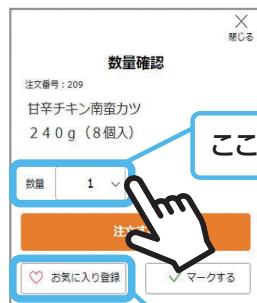


もう一度注文番号を押す
※押すたびに数量が増える

②



注文番号にカーソルを
合わせて変更もできます



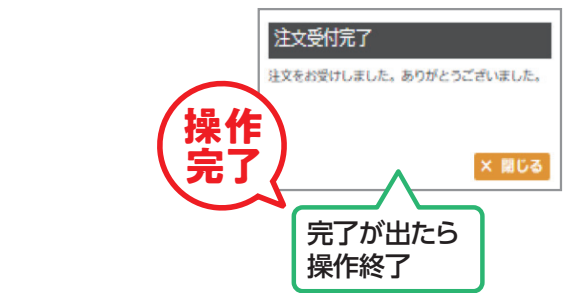
ここで数量を変更

ここからお気に入りに追加もできる
※お気に入り追加は15ページへ

カテゴリから注文をする



様々な分類の中から選択して商品を注文することができます



注文した商品の確認や修正をするときは?

注文した商品は「注文内容の確認と修正/履歴」ボタンで確認や修正ができます

注文内容の確認と修正/履歴
操作手順は7ページへ

注文内容の確認・修正

スクリーンショット: Waikeiryu ホームページ。注文履歴、検索、メニューなどのナビゲーション要素が確認できます。右側の「注文内容の確認と修正/履歴」ボタンが緑色の枠で囲まれています。

「注文内容の確認と修正/履歴」を押す

スクリーンショット: 「注文内容の確認と修正/履歴」画面。注文履歴の表示と編集機能に関する詳細な説明が提供されています。

- 表示する企画回(週)を切り替え**: 注文企画回を2月1回B週から2月9日(金)に変更する操作。
- OCR注文書/電話注文の内容の確認**: 注文内容の正確性を確認するための機能。
- 注文内容の印刷**: 注文内容を印刷して確認する機能。
- 注文を取り消す**: チェックした商品を注文から削除する機能。
- 注文数の表示/修正**: 商品単位の注文数を確認し、必要に応じて修正する機能。
- 「おすすめコメント」は締切を過ぎた企画回(週)の注文確認ページで入力可能**: 過去の注文履歴にコメントを追加できる機能。
- 注文した内容をメモ代わりにメールで送る ※送信しても注文確定にはならない**: 注文内容をメールで共有するための機能。



OCRや電話で注文した内容はいつ確認できる?

OCR注文書の注文内容は配達翌日の17:00以降に反映
電話注文は注文した1時間～2時間後に反映します



注文が削除できない

- ・OCR注文書・電話注文で注文した商品をこの画面で取り消しすると、該当商品の数量が0点になり商品はお届けされない(画面上の商品名は削除されない)
- ・タイムセール商品はセール期間内のみ取り消し可能(期間が過ぎると取り消しはできない)



注文数を変更するときは？

選択	まとめ買い区分/注文番号/商品名	価格	数量
<input type="checkbox"/>	*[000322] 糖度設定無袋ふじ450g (2個)	本体 598円 税込 645.84円	1 修正>
<input type="checkbox"/>	*[000244] 産直お米育ち豚で作ったデミグラスハンバーグ270g (2袋入り)	本体 498円 税込 537.84円	2 修正>

数量を変更し
「修正」ボタンを押す

完了が
出たら操作終了

数量変更完了

以下の内容で数量を変更しました。

商品名: 糖度設定無袋ふじ
数量: 3

× 閉じる

操作
完了



商品を削除するときは？

選択	まとめ買い区分/注文番号/商品名	価格	数量
<input checked="" type="checkbox"/>	*[000322] 糖度設定無袋ふじ450g (2個)	本体 598円 税込 645.84円	1 修正>
<input type="checkbox"/>	[000244] 産直お米育ち豚で作ったデミグラスハンバーグ270g (2袋入り)	本体 498円 税込 537.84円	2 修正>

全てにチェック **チェックした商品を注文から削除>**

ここをチェック

ここを押す

完了が
出たら操作終了

注文取消完了

注文を取り消しました。

× 閉じる

注文取消確認

注文を取り消してもよろしいですか？

ここを押す

はい> × いいえ

操作
完了

「ほぺたん忘れず注文」「自動注文」「さきどり注文」の違い


	ほぺたん忘れず注文	自動注文	さきどり注文
内容	登録すると定期的に商品が届く (卵・牛乳・ヨーグルト・納豆・豆腐・ハム・食パン・バナナなど毎日の暮らしの中でよく利用する定番品)	「ほぺたん忘れず注文」以外で、「自動注文に登録」ボタンが表示されている商品が対象 登録すると取り扱いのある週に自動的に注文される	「取り扱い予定検索」に企画のある商品を事前に注文できる ※3週間前から8週間以内の商品を注文可能。自動注文と異なり、指定した企画回のみお届け
お届けサイクル	「毎週」「隔週」 「4週に1回」	登録した商品がカタログに掲載されるとき	指定した企画回
割引	毎週お届け商品は3円引き (本体価格)	なし	なし

ほぺたん忘れず注文

ほぺたん忘れず注文の登録・解除



現在登録している商品の確認・変更・解除 >



現在登録している商品の確認・変更・解除はココから

商品名	商品規格	登録数量	数量の変更	お届けサイクル	登録商品の解除
コープ牛乳	1000mL	2箱	<input type="text" value="2"/> <input type="button" value="数量変更"/>	毎週 201677	<input type="button" value="登録商品の解除"/>

登録商品の解除
登録を解除する >

表示価格は登録した場合の参考価格です

登録いただいた商品は、お届け金額の「注文内容の補強と修正/履歴」欄に表示されています。価格はお届け時の価格です。

2 牛乳など商品の分類を選択すると一覧が表示される



操作完了

完了が出たら操作終了

4 内容を確認して「登録」を押す

ほぺたん忘れず注文 登録完了

以下の内容でほぺたん忘れず注文に登録しました。お届けサイクル毎に自動的に注文されます。

注文番号: 201677
商品名: コープ牛乳
お届けサイクル: 毎週
登録数量: 1

ほぺたん忘れず注文の確認・変更・解除へ >

ほぺたん忘れず注文 登録確認

【確認】内容を確認して、お届けサイクル毎に自動的に注文されます。

お届け時の情報は「注文内容の確認と修正/履歴」欄でご確認ください。

注文番号: 201677
商品名: コープ牛乳
お届けサイクル: 毎週
登録数量: 1

登録 > 閉じる

ほぺたん忘れず注文の数量変更と1回休み



1回お休みをするときは?

注文お休み確認

注文をお休みしてもよろしいですか?

注文お休みの完了

注文をお休みしました。注文をお休みした商品が、一部の商品がお休みできませんでした。

完了が出たら操作終了

操作完了

数量を変更するときは?

数量変更完了

以下の内容で数量を変更しました。

商品名: 変更: 毎週 コープ牛乳 毎週
数量: 2

完了が出たら操作終了

操作完了

自動注文・さきどり注文 1



自動注文・さきどり注文に専用ページはありません

「自動注文」「さきどり注文」は「ほべたん忘れず注文」商品のように専用の登録ページはありません
各商品の「商品の詳細」を確認するページや、「今週以降、取り扱い予定検索」機能から商品を検索して登録します

注文した商品を自動注文に登録

1 2
いずれかを押す



自動注文はいつから注文される?

次回eフレンズに掲載される週から自動的に注文されます
《例》4月1回注文週に自動注文を登録すると4月3回から注文開始

※4月1回2回は自動注文されないため、注文する場合は手動で入力が必要です

注文内容の確認と修正/履歴

注文内容の確認と修正/履歴画面で「注文方法」欄に「履歴」と表示されている商品は、既にご注文済の商品で覆れているお届けとなる商品です。数量を「0」に変更された場合、お届けがキャンセルとなります。

注文内容詳細

2月1回B週

押切日時: 2月4日(日)2:00
押切まで: 14時48分
翌週商品配達予定日: 2月9日(金)
今回注文引落予定日: 3月5日(火)

基本手数料 本体 0円 税込 0円
配達手数料 本体 0円 税込 0円

今回の注文金額 合計数量 1点 注文金額合計(税込) 224円 今回利用ポイント 0pt



補足

注文頻度が指定できる商品もあります

「未指定」を選ぶと毎週注文

「隔週/〇カ月毎」を選ぶと間隔をあけて注文

自動注文 登録確認

以下の内容で自動注文に登録します。
【登録】ボタンを押すと、次回取り扱い企業単位で自動的に注文されます。
商品取り扱い企業単位で自動的に注文されます。

商品コード: P2578373-3395324
商品名: 豚挽肉(バラバラミンチ(赤身80))
300g

自動注文数量: 1

※注文頻度が指定できる商品です。

未指定 1カ月毎
 隔週 2カ月毎
 〇カ月毎 3カ月毎

登録 > 閉じる

通常注文

クーポン等の割引商品がある場合、商品の価格は割引後の価格、小計金額は割引後の金額を表示しています。
ご購入特高商品を複数購入したとき、3引券と表示されますが、お届け時に割引適用となります。詳しくはこちら

選択	※とめ買い区分/注文番号/商品名	価格	数量	金額	注文方法	注文日時
<input type="checkbox"/>	*002210 豚挽肉(バラバラミンチ)140g	本体 208円 税込 224.64円	1	本体 208円 税込 224.64円	商品検索	2024/02/03 10:55

小計金額(本) 18円

自動注文として登録したい商品から「この商品の詳細を見る」を押す

おすすめコメントを見る
この商品の詳細を見る
この商品をお気に入り商品登録する

2月1回B週 > 豚挽肉(バラバラミンチ)

ほべたん忘れず注文
登録
ほべたん忘れず注文の確認/修正/履歴はこちら

自動注文
確認・修正

予約注文

商品 コーポレート千葉
豚挽肉バラバラミンチ
140g

★★★★☆ (おすすめコメント: 20件)

注文番号: 002210
本件 208円 (税込 224円)

注文内容の確認と修正/履歴

注文内容メール

注文締切日時: 2月4日(日) AM2:00
あと13時間4分

配達予定日: 2月9日(金)

合計数量: 1点
本件合計金額: 208円
表示価格は本体価格です。ご注文金額は(消費税別)です。

自動注文に登録

「自動注文に登録」ボタンが表示されていれば、登録できる

操作完了

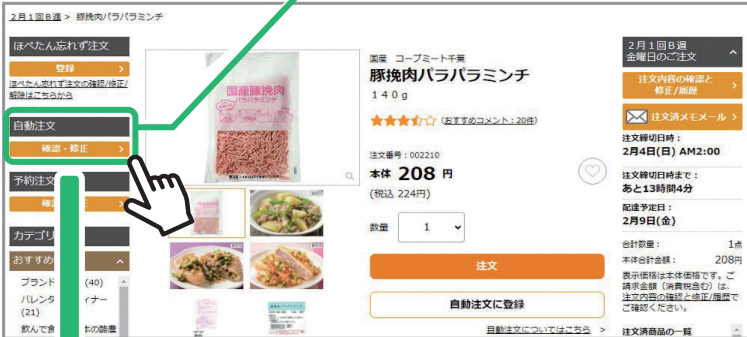
完了が出たら操作終了

数量を入れて「登録」を押す

自動注文・さきどり注文 2

自動注文した商品の確認・変更・解除

「確認・修正」を押す



自動注文の確認・変更・解除

ワイフリーストールにおける自動注文の確認、変更が可能です。
 自動注文登録済み商品の数量を変更する場合は「数量」欄へ入力しなおし、【数量変更】ボタンを押してください。
 登録を解除する場合は「自動注文を解除」ボタンを押してください。
 登録した商品がリニューアルした場合、リニューアル後の商品を再登録をしていただく必要があります。旧商品には「現在取り扱っておりません」と表示されます。旧商品の自動注文を解除後、新商品を「自動注文」に再登録してください。
 注文頻度が指定された商品は、備考欄に【注文頻度】【登録日】が表示されます。登録日を基準にした注文頻度での自動注文となります。注文頻度変更は、自動注文を解除いただき、再度ご希望の頻度での登録をお願いいたします。
 【企画回指定さきどり注文について】
 備考欄に記載された企画回のみ自動注文となります。対象企画回の配達終了後、登録情報は自動的に削除されます。継続して自動注文を行う場合は、商品詳細画面の自動注文登録ボタンから再登録をお願いいたします。

商品名	商品規格	商品コード	備考	自動注文数量	数量の変更	自動注文の解除
豚挽肉バラバラミンチ	140g	P2628390-3959333		1個	<input type="text"/> 数量変更	自動注文を解除
豚挽肉バラバラミンチ	140g	P2628390-3959333	3月1回8週	1個	<input type="text"/> 数量変更	自動注文を解除

3月1回に商品が届く



数量を変更するときは？

自動注文 数量の変更

1個 数量変更

希望数量を入れて「数量変更」を押す

操作完了

完了が出たら操作終了

企画回指定 さきどり注文 登録数量変更完了

以下の内容で企画回指定 さきどり注文の登録数量を変更しました。指定された企画回のみ、自動的に注文されます。

企画回: 3月3回0週
 商品コード: P2628390-3959333
 商品名: 豚挽肉/バラバラミンチ 140g
 自動注文数量: 3→2



解除するときは？

自動注文を解除

「自動注文を解除」を押す

操作完了

「はい」を押す

完了が出たら操作終了

企画回指定 さきどり注文 登録解除完了

企画回指定 さきどり注文の登録を解除しました。

企画回: 3月3回0週
 商品コード: P2628390-3959333
 商品名: 豚挽肉/バラバラミンチ 140g
 自動注文数量: 2



自動注文はいつから解除される？

次回eフレンズに掲載される週から解除されます

《例》4月1回と4月2回注文週に自動注文を解除すると4月3回から注文停止(4月1回・2回は解除されません)

4月1回・2回を解除する場合は各企画回の「注文内容の確認と修正/履歴」ページから注文をキャンセル

自動注文・さきどり注文 3

商品を検索して自動注文に登録

1 希望の商品名または、注文番号を入力し
 検索マークもしくは エンターキーを押す

2 商品の画像もしくは商品名を押す

3 「自動注文に登録」ボタンが表示されていれば、登録できる

4 数量を入れて「登録」を押す

操作完了

完了が出たら操作終了

自動注文 登録完了
 以下の内容で自動注文に登録しました。
 次回取り扱い企画回以降、商品取扱い企画回にて自動的に注文されます。
 商品コード: P2578373-3395324
 商品名: 豚挽肉バラバラミンチ (赤身 80) 300g
 自動注文数量: 1

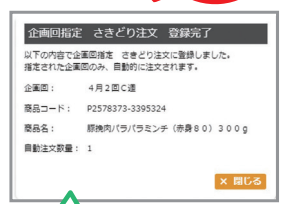
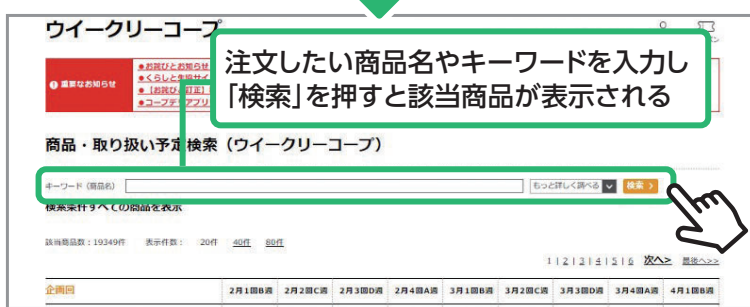
自動注文 登録確認
 以下の内容で自動注文に登録します。
 【登録】ボタンを押すと、次回取り扱い企画回以降、商品取扱い企画回にて自動的に注文されません。
 商品コード: P2578373-3395324
 商品名: 豚挽肉バラバラミンチ (赤身 80) 300g
 自動注文数量:
 登録 > × 閉じる

自動注文・さきどり注文 4

さきどり注文に登録



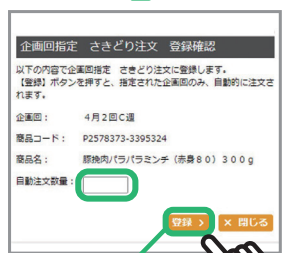
操作完了



完了が出たら
操作終了

企画回	2月1回B週	2月2回C週	2月3回D週	2月4回A週	3月1回B週	3月2回C週	3月3回D週	3月4回A週	4月1回B週	
1	2/5(月)~2/9(金)	2/12(月)~2/16(金)	2/19(月)~2/23(金)	2/26(月)~3/1(金)	3/4(月)~3/8(金)	3/11(月)~3/15(金)	3/18(月)~3/22(金)	3/25(月)~3/29(金)	4/1(月)~4/5(金)	
2	確定	確定	予定	予定	予定	予定	予定	予定	予定	
3	確定	確定	予定	予定	予定	予定	予定	予定	予定	
4	<p>商品名/規格名</p> <p>お徳用バラバラミンチ 350g</p> <p>お徳用ネバラミンチ 600g</p> <p>お徳用お揚げバラバラミンチ 150g</p> <p>お徳用ササミバラミンチ 350g</p> <p>豚バラミンチ 140g</p>									
5	○	○	×	×	○	×	×	×	○	
6	×	×	×	×	○	×	×	×	○	
7	○	○	○	○	○	○	○	○	○	

「企画回指定さきどり注文はこちらから」を押す



数量を入れて
「登録」を押す

7
○
企画回指定
さきどり注文は
こちらから

- ① 注文可能な企画回 (8週間分)
- ② お届け週
- ③ 商品の取り扱いの有無や予定
※「確定」は商品の取り扱いが「有る」ことを表していませんので、ご注意ください
- ④ 検索に該当した商品
- ⑤ 「○」は商品の取り扱い予定あり
「注文はこちらから」より商品の注文可能
- ⑥ 「×」は商品の取り扱い予定なし
「類似商品はこちらから」より類似品を案内するページに移動
- ⑦ この表示があれば「さきどり注文」可能

自動注文・さきどり注文 5

さきどり注文した商品の確認・変更・解除



自動注文の確認・変更・解除

ワイフフリーコープにおける自動注文の確認、変更が可能です。

自動注文登録済み商品の数量を変更する場合は「数量」欄へ入力しなおし、「数量変更」ボタンを押してください。登録を解除する場合は「自動注文を解除」ボタンを押してください。

登録した商品がリニューアルした場合、リニューアル後の商品を再登録をいただく必要があります。旧商品には「現在取り扱っておりません」と表示されます。旧商品の自動注文を解除後、新商品を「自動注文」に再登録してください。

注文頻度が指定された商品は、備考欄に【注文頻度】【登録日】が表示されます。登録日を基本にした注文頻度での自動注文となります。注文頻度変更は、自動注文を解除いただき、再度ご希望の頻度での登録をお願いいたします。

【企画前向きさきどり注文について】
備考欄に記載された企画回のみ自動注文となります。対象企画回の配達終了後、登録情報は自動的に削除されます。継続して自動注文を行う場合は、商品詳細画面の自動注文登録ボタンから登録をお願いいたします。

※抽選・数量制限・欠品により、商品がお届けできない場合がございます。
よくある質問：自動注文の登録・変更・解除の方法を教えてください。

本画面での変更・解除後は、必ず右の「注文内容の確認と修正/履歴」画面にて各企画回の注文内容の確認をお願いいたします。

商品名	商品規格	商品コード	備考	自動注文数量	数量の変更	自動注文の解除
豚挽肉バラバラミンチ	1.40g	P2628390-3959333		1個	<input type="button" value="数量変更"/>	<input type="button" value="自動注文を解除"/>
豚挽肉バラバラミンチ	1.40g	P2628390-3959333	3月1回B週	1個	<input type="button" value="数量変更"/>	<input type="button" value="自動注文を解除"/>

備考欄が空白のときは?

ここが空白

備考欄が空白になっているものは「さきどり注文」ではなく「自動注文」に登録した商品です

商品名	商品規格	商品コード	備考	自動注文数量	数量の変更	自動注文の解除
P2628390-3959333	1.40g	P2628390-3959333		1個	<input type="button" value="数量変更"/>	<input type="button" value="自動注文を解除"/>
豚挽肉バラバラミンチ	1.40g	P2628390-3959333	3月1回B週	1個	<input type="button" value="数量変更"/>	<input type="button" value="自動注文を解除"/>

数量変更や解除ができない場合は?

操作ができない

eフレンズで備考欄にある企画回の注文が開始されると、この画面からは操作できなくなります。備考欄にある企画回の「注文内容の確認と修正/履歴」ページから商品の数量を変更してください

《例》3月1回の注文週の場合は3月1回の「注文内容の確認と修正/履歴」から変更

数量を変更するときは?

操作完了

希望数量を入れて「数量変更」を押す

完了が出たら操作終了

解除するときは?

操作完了

「自動注文を解除」を押す

「はい」を押す

完了が出たら操作終了

お気に入り注文



お気に入り注文とは？

お気に入りの商品を登録すると、その企画回で注文できる商品が一覧表示されます
おいしかった商品や、また買いたい商品を登録するのがおすすめ！

商品詳細ページから登録

1 商品名を入力

九州産有機紅はるかの干しいも
70g
★★★★★ (おススメコメント: 2件)
注文番号: 006175
本体 498円 (税込 537円)
数量: 1
注文

検索結果が表示される

2 ここを押す

3 ハートを押す

操作完了

注文確認ページから登録

選択	まとめ買い区分/注文番号/商品名	価格	数量	金額	注文方法	注文日時
<input type="checkbox"/>	*006175 九州産有機紅はるかの干しいも70g	本体 498円 税込 537.84円	1	本体 498円 税込 537.84円	一括決済	2024/02/25 12:13

注文内容の確認と修正/履歴

おススメコメントを見る
この商品の詳細を見る
この商品をお気に入り商品に登録する

お気に入り登録確認
お気に入り商品に登録します。よろしいですか？

はい いいえ

操作完了



お気に入り商品の解除は？

ここを押す

お気に入り商品の確認・解除

ここを押す

お気に入り登録した商品のうち、今回注文できる商品を表示しています。

該当商品数: 5件 表示件数: 20件 40件 80件

お気に入り商品の確認・解除

解除したい商品にチェック
☑してここを押す

商品名
国産大豆納豆がプルプルク 200g×2 P2603 355円
九州産有機紅はるかの干しいも 70g P2604 498円
電子レンジで1回仕上げわかつチーズトロンパン P2605 798円
カレード・ショコラクレンヂミルク P2606 9900-3288390

操作完了

在庫限定注文



在庫限定注文とは？

数量限定の商品を揃えたインターネット注文のみのサービス
 お得な「わけあり商品」や「タイムセール」カタログでは掲載していない「こだわり商品」などを取り扱い
 数量限定かつ到着順での受付の為、在庫がなくなり次第終了

1 「在庫限定」を押す

2 企画回を選択

3 気になるラインナップもしくはピックアップボタンを押す

4 在庫数や、数量制限を確認し数量を入力し注文

操作完了

完了が出たら操作終了



在庫限定タイムセール

隔週月曜のPM12:30～火曜AM1:00に開催するセール
 組合員コードの下2桁00～49、50～99で2つのグループに分けて、隔週ごとにご案内

たとえば 組合員コードの下2桁00～49: AC週 (初回10月1回以降隔週)
 組合員コードの下2桁50～99: BD週 (初回10月2回以降隔週)

1 いずれかを押す

操作完了

完了が出たら操作終了

2 ほしい商品を押す

3 在庫数や、数量制限を確認し数量を入力し注文